

CITROËN

CX BREAKS - CX FAMILIALES



ANNÉE - MODÈLE 1981





CE N'EST PAS parce que l'on a besoin d'espace que l'on doit sacrifier son plaisir de conduire ou son confort.

De l'espace, les CX Breaks et Familiales vous en offrent beaucoup, mais avec, en plus, la possibilité de l'utiliser au mieux. Objets encombrants ou passagers, l'intérieur est facilement transformable.

Et sur la route, même à pleine charge, vous gardez tous les agréments d'une grande routière rapide, sûre et confortable : la CX. Suspension hydropneumatique, moteurs puissants et endurants, freinage assisté par haute pression, direction assistée à rappel asservi (Diravi). Nouvelle boîte de vitesses automatique en option sur les modèles 2400.

Cette année, pour vous aider à pratiquer une conduite plus économique, certains modèles sont équipés d'un indicateur d'économie, l'économètre.

Optez pour une CX Break ou Familiale, et choisissez le véhicule qui vous convient, à l'intérieur d'une gamme qui ne vous offre pas moins de trois motorisations.

Mes CITROËN CX

Véhicules présentés dans cette brochure: CX Break Super et CX Familiale Super.





CX BREAK

Vous aimez les grands espaces et vous en avez besoin. Pour votre métier, pour vos loisirs, pour les grands départs en vacances, pour les petits déménagements de week-end. Le Break CX est fait pour vous. Il a du cœur et du coffre. Il accepte 1163dm³ de bagages. Et si vraiment cela ne vous suffit pas, rabattez la banquette arrière : avec 2,05 m de longueur au plancher et 2.128 dm³ de volume utile, vous n'aurez plus de problèmes pour transporter le bahut breton ou l'horloge de Grand-Mère.

Motorisations et finitions :

- 2 litres Reflex

- 2400 Essence Carburateur Super

- 2500 Diesel Confort et Super

Equipements :

- Equipements identiques aux berlines Reflex, Confort et Super avec, sur break Super, deux rétroviseurs extérieurs réglables de l'intérieur par commande mécanique.

- Crochets d'arrimage pour bagages.



CX FAMILIALE

Vous avez une famille nombreuse ou des amis fidèles, les deux peut-être. Ce n'est pas incompatible.

Si vous n'acceptez pas de partir sans tout votre petit monde, la CX Familiale est faite pour vous. Elle a 8 vraies places pour accueillir enfants et amis, et un vrai coffre pour les bagages (458 dm³).

Une fois arrivé à destination, rabattez la banquette arrière, vous disposerez d'un volume plus que doublé (1062 dm³) pour transporter tout ce qui vous passera par la tête.

Motorisations et finition:

- 2400 Essence Carburateur Super
- 2500 Diesel Super

Equipements:

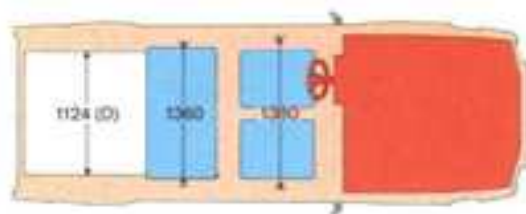
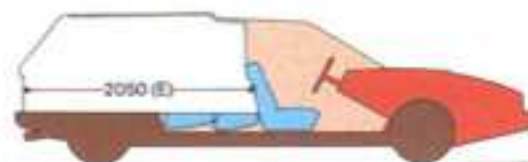
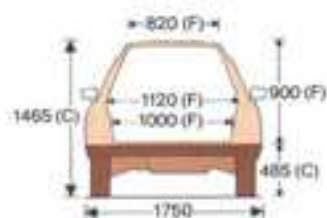
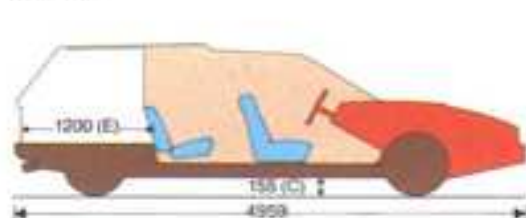
- Identiques au break CX Super.
- Trois sièges intermédiaires, deux latéraux articulés, un central fixe
- Banquette arrière repliable.



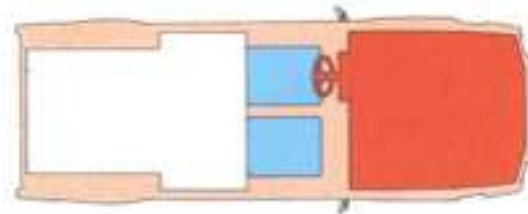
CARACTÉRISTIQUES TECHNIQUES	Breaks CX								Familiales CX										
	2 litres		2400 Carburateur			2500 Diesel			2400 Carburateur			2500 Diesel							
	Reflex		Super			Confort			Super			Super							
	BY 4	BY 5 ⁽¹⁾	BY 4	BY 5 ⁽¹⁾	BY 6 ⁽¹⁾	BY 4	BY 5 ⁽¹⁾	BY 5	BY 4	BY 5 ⁽¹⁾	BY 6 ⁽¹⁾	BY 5							
Puissance fiscale (en CV)	10		12			10			10			12		10					
Moteur																			
Nombre de cylindres	4 en ligne																		
Cylindrée en cm ³	1995		2347			2500			2500			2347		2500					
Alésage x course en mm	88 x 82		93,5 x 85,5			93,0 x 92,0			93,0 x 92,0			93,5 x 85,5		93,0 x 92,0					
Rapport volumétrique	9,2/1		8,75/1			22,25/1			22,25/1			8,75/1		22,25/1					
Puissance maxi ISO en kW (DIN en ch) à tr/min	76,5 (106) 5500		86,5 (120) 5500			54 (75) 4250			54 (75) 4250			86,5 (120) 5500		54 (75) 4250					
Couple maxi ISO en mdaN (DIN en mkj) à tr/min	16,3 (16,9) 3250		19,2 (20,0) 2750			14,7 (15,3) 2000			14,7 (15,3) 2000			19,2 (20,0) 2750		14,7 (15,3) 2000					
Refroidissement	Par eau. Ventilateurs électriques à thermostat (1 ou 2 suivant modèle)																		
Transmissions																			
Boîte de vitesses	A commande mécanique		A commande mécanique		Auto- matique	A commande mécanique		A commande mécanique		A commande mécanique		Auto- matique	A commande mécanique						
Nombre de rapports AV	4		5 ⁽²⁾		3 ⁽²⁾	4		5 ⁽²⁾		5		4		5 ⁽²⁾	3 ⁽²⁾	5			
Couple réducteur	13 x 59		13 x 59		0 x 62	13 x 59		13 x 59		13 x 59		13 x 59		0 x 62	13 x 59				
Embrayage	Monodisque à sec																		
Direction																			
Type	A crémaillère																		
Nombre de tours de volant de butée à butée	2,5		2,5			2,5			2,5			2,5		2,5					
Rayon de braquage entre toitroirs en m	5,90		5,90			5,90			5,90			5,90		5,90					
Freins																			
	AV: disques ventilés dans les roues. AR: disques dans les roues. Assistance hydraulique haute pression. Circuits AV et AR indépendants. Limiteur AR en fonction de la charge.																		
Liaisons au sol																			
	4 roues indépendantes. Suspension hydropneumatique. Barres stabilisatrices AV et AR. Correcteurs d'assiette AV et AR. Dispositif anti-cabreur à 6AV.																		
Équipement électrique																			
Batterie	12 V - 225/45 Ah		12 V - 275/55 Ah			12 V - 440/88 Ah			12 V - 440/88 Ah			12 V - 275/55 Ah		12 V - 440/88 Ah					
Alternateur	1008 W - 72 A		1008 W - 72 A ⁽²⁾			88 W - 13 A		88 W - 8 A	1120 W - 80 A		1008 W - 72 A ⁽²⁾		1120 W - 80 A						
Surfaces et volumes																			
Nombre de places	5		5			5			5			6		6					
Surface totale vitrée en m ²	3,24		3,24			3,24			3,24			3,24		3,24					
Volume du coffre en dm ³	1163		1163			1163			1163			458		458					
Volume du coffre en dm ³ avec banquettes AR rabattues	2128		2128			2128			2128			1062		1062					
Poids (en kg)																			
Poids en ordre de marche (conducteur non compris)	1335		1420			1440			1465			1430		1475					
Poids total en charge	2030		2130			2160			2160			2130		2160					
Charge utile	695		710			720			695			700		685					
Poids maxi remorquable sans/avec frein	665/1300		710/1300			725/1300			725/1300			710/1300		725/1300					
Poids maxi sur galère	80		80			80			80			80		80					
Consommations conventionnelles (en litres aux 100 km)																			
à 90 km/h à vitesse stabilisée	7,9		7,8		8,7	8,5		9,8	6,6		6,2		6,2		6,7	6,5	9,8	6,2	
à 120 km/h à vitesse stabilisée	10,3		9,8		11,4	11,1		12,4	8,8		8,2		8,2		11,4	11,1	12,4	8,2	
En parcours urbain	12,0		12,1		13,8	13,8		13,9	8,2		8,9		8,9		13,8	13,8	13,9	8,9	
Capacité du réservoir carburant (en litres)																			
	68		68			68			68			68		68					
Performances																			
Vitesse maxi en km/h	168		165		180	179		175	145		151		151		180		179	175	151
400 m départ arrêté en secondes	18" 6		18" 9		17" 7	17" 8		19" 0	21" 6		21" 7		21" 7		17" 7		17" 8	19" 0	21" 7
1000 m départ arrêté en secondes	35" 5		35" 3		32" 8	33" 1		35" 1	40" 0		40" 2		40" 2		32" 8		33" 1	35" 1	40" 2
0-100 km/h en secondes	14" 1		13" 7		13" 3	11" 5		13" 9	19" 8		20" 4		20" 4		11" 3		11" 5	13" 9	20" 4

(1) Boîte de vitesses à 5 rapports en option. (2) BY 6: boîte de vitesses automatique en option. (3) Avec l'option climatisation: 1120 W - 80 A.

EQUIPEMENTS			Breaks CX				Familiales CX					
			2 litres		2400 Carburateur		2500 Diesel		2400 Carburateur		2500 Diesel	
			série	option	accessoire	Reflex	Super	Confort	Super	Super	Super	
Equipement du tableau de bord												
Compteurs kilométriques totalisateur et journalier Montre électrique à quartz Témoin minimum de réservoir carburant Voyant de charge batterie Voyant de feux AR de brouillard Voyants de feux de position, de croisement et de route Voyant de frein de parking et d'usure des plaquettes de freins AV Voyant d'indicateurs de direction Voyant de lunette AR chauffante Voyant de pression d'huile moteur Voyant de pression hydraulique et de niveau de liquide de frein avec bouton testeur Voyant de sécurité "Arrêt immédiat" Voyant de signal de débrasse Voyant de température d'eau Voyant de température d'huile moteur												
Compte-tours électronique												
Jauge à huile électrique												
Voyant de starter (□) Voyant de préchauffage (X)			□		X	X				X		
Equipement de conduite et de sécurité												
Appel optique Ceintures de sécurité AV à enrouleur Commande de variation de la garde au sol Direction assistée à rappel assenti (Diravi) Essuie-glace balai unique à 3 vitesses, dont une intermittente Essuie/lave-glace de lunette AR Feux AR de brouillard Feux de croisement et de route à iode Feux de recul Lave-glace électrique Lunette AR chauffante Pare-bose feuilleté Prise diagnostic pour contrôle électronique Rétroviseur intérieur jour et nuit Rhéostat d'éclairage du tableau de bord Sécurité enfant sur portes AR												
Avertisseur à haute-fréquence (□) à compresseur (X)			□	X	□	X	X	X	X	X		
BV 4 vitesses (□) BV 5 vitesses (X) BV automatique (□)			□	X	□	X	X	□	X	□	X	
Ceintures de sécurité AR à enrouleur (□) statiques (X)			X	□	□	X	□		(1)	(1)		
Indicateur d'économie avec interrupteur (Economètre)				(2)					(2)			
Rétroviseurs extérieurs réglables de l'intérieur par commande mécanique												
Equipement de confort et de finition												
Aérateurs AR Aérateurs AV centraux et latéraux orientables Allume-cigares AV avec éclairage Baguettes latérales de protection Banquette AR rabattable Barrette de maintien d'objets devant le bloc compteur Boîte à gants verrouillable avec éclairage intérieur Cendriers AV et AR Miroir de courtoisie sur pare-soleil passager AV Pare-soleil AV orientables Plafonnier central commandé par l'ouverture des portes AV Porte-cartes sur pare-soleil conducteur Pulseur d'air à 3 vitesses Sièges AV séparés à réglage longitudinal et dossier inclinable Tapis de sol moquette Vide-poches sur portes AV												
Appuis-tête AV												
Bande de caoutchouc sur pare-chocs AR												
Climatiseur (3)												
Garnissage des sièges			Tissu	Boxline	Tissu	Boxline	Tissu	Boxline	Tissu	Boxline	Tissu	Boxline
Isother (4)												
Lève-glace électrique aux portes AV												
Peinture métallisée vernie												
Prééquipement radio (antenne et 2 HP)												
Siège conducteur réglable en hauteur												
<p>(1) Ceintures à enrouleur aux places latérales intermédiaires, ceintures statiques aux places latérales arrière. (2) Seul avec option "BV automatique". (3) Cette option implique "Isother".</p> <p>(4) "Isother" comprend: le pare-brise traité dégradé, les glaces teintées, des pare-soleil latéraux aux portes AR et aux glaces de custode, et une isolation thermique sous le pavillon et sous la banquette AR.</p>												



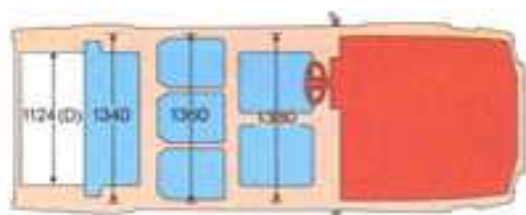
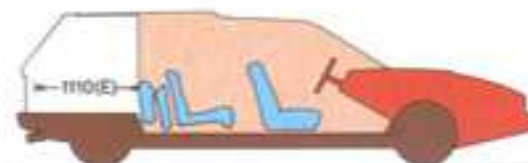
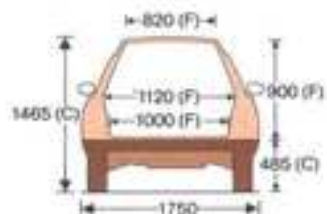
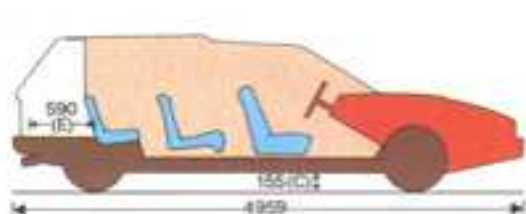
Banquette AR position normale



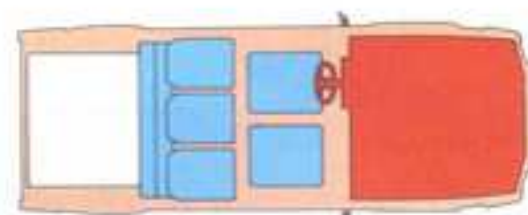
Banquette AR position rabattue

La cote de longueur hors-tout indiquée ne concerne pas le modèle Confort qui est plus court de 30 mm.

CX Familiale



Banquette AR position normale



Banquette AR position rabattue

(C) moteur tournant (D) entre passages de roues (E) longueur au plancher (F) entrée de porte

Série: en noir Option: en rouge		La gamme CX. Modèles et finitions. Moteurs et boîtes de vitesses										
Modèles et finitions	Berlines						Berlines longues		Breaks			Familiales
	Reflex	Athènes	Confort	Super	Pallas	GTI	Limousine	Prestige	Reflex	Confort	Super	Super
2 litres	BV4 BV5	BV5								BV4 BV5		
2400 Carburateur					BV5 BVA						BV4 BV5 BVA	BV4 BV5 BVA
2400 Injection					BV5 BVA	BV5		BV5 BVA				
2500 Diesel			BV4 BV5	BV5	BV5		BV5			BV4 BV5	BV5	BV5

Automobiles Citroën se réserve le droit de modifier sans préavis, ni augmentation de prix, ni altération de qualité, les caractéristiques et équipements des modèles présentés dans cette brochure.

Par ailleurs, les véhicules ici représentés peuvent être équipés d'options et d'accessoires dont le détail vous sera indiqué par le Réseau Citroën.

Le réseau Citroën compte aujourd'hui plus de 5 500 agences, concessions et succursales en France, et près de 4 000 dans le reste de l'Europe.

CITROËN PLUS : DES SERVICES EN PLUS.

Afin de vous simplifier la vie, Citroën propose, dans les concessions, succursales et beaucoup d'agences du réseau France, de nombreux services.

Contrôles électronique et anti-pollution :

Citroën peut, à l'aide d'appareils électroniques, contrôler l'allumage et la carburation de votre véhicule, et procéder aux réglages nécessaires.

Service rapide :

Chez Citroën, dans la plupart des concessions et succursales, il existe une équipe de techniciens qualifiés spécialement affectés aux interventions de courte durée.

Service Diesel :

Citroën a une longue expérience du Diesel, et partout ses spécialistes sont capables d'assurer son entretien.

Contrat de maintenance :

Citroën, pour l'entretien et la réparation de votre véhicule, vous propose un contrat à forfait par tranches kilométriques jusqu'à concurrence de 60 000 km et sur deux ou trois ans.

Barème simplifié :

Citroën met à votre disposition un extrait du barème des temps, valable dans tout le réseau, qui vous indiquera le temps de facturation des travaux les plus courants.

Garantie réparation inter-réseau :

Chez Citroën, toute réparation effectuée sur un véhicule de la marque par un membre du réseau bénéficie, auprès des autres membres, d'une garantie qui exclut le risque de la payer deux fois.

Service anti-stop :

Nouveau

Chez Citroën, tout acheteur de véhicule neuf est garanti pendant un an du remboursement des frais consécutifs à des immobilisations de ce véhicule de plus de 24 heures en cas de panne ou de plus de 72 heures en cas d'accident, et notamment des frais de location d'un véhicule de remplacement (aux conditions conformes au contrat souscrit par Automobiles Citroën auprès d'U.A.P. - I.A.R.D. pour le compte de la clientèle Citroën).

Citroën non stop :

Chez Citroën, dans les cas non couverts par le "Service anti-stop", si votre voiture est immobilisée pendant plus de 24 heures dans une concession ou succursale, vous pouvez louer, pour la durée des opérations d'entretien ou de réparation, et dans la limite des disponibilités, un véhicule "Citroën non stop" à des conditions préférentielles.

Appel 24 sur 24 :

Chez Citroën, de jour comme de nuit, "Appel 24 sur 24" vous apportera son assistance pour dépanner ou remorquer votre véhicule.

Téléphone Relations Clientèle :

Citroën répond, du lundi au vendredi, et de 9 heures à 18 heures 30, à toutes les questions concernant l'usage de votre automobile.



Pour tous renseignements:
Relations Clientèle
☎ 631.31.33
📮 B.P. 75747
Paris Cedex 15


PLANS DE FINANCEMENT.

Demandez que l'on vous explique quelles sont les formules de financement qui, adaptées à vos possibilités, peuvent vous être proposées par les organismes bancaires.

Demandez également que l'on vous parle des formules de location longue durée "Ecoplan", avec ou sans promesse de vente.

Livraison suivant disponibilités.

Conducteurs handicapés physiques. Les véhicules présentés dans cette brochure peuvent être, sans difficulté, rendus aptes à la conduite par des conducteurs handicapés physiques. Le réseau Citroën est en mesure de répondre à toute demande d'information concernant les transformations de ces véhicules par des entreprises spécialisées.



CITROËN partenaire TOTAL



NBS CITROËN CX

Automobiles Citroën 117 & 147 (voir anche Citroën, 75147 Paris Cedex 15, Société Anonyme régie par les articles 118 & 119 de la loi sur les Sociétés Commerciales - Capital 965.890 000 F - R.C. Paris 864200198 - Tél. 642052199/02018