

CITROËN ^ CX BREAK





Élégant, efficace, le break CX joint l'utile à l'agréable.

Il possède la souplesse, la nervosité, la tenue de route de la berline et offre un plaisir de conduite supérieur à bien des voitures de tourisme.

Spacieux et accueillant, il permet de voyager confortablement dans un silence profond grâce aux "silence-blocs" qui comme sur la berline éliminent tous les bruits, toutes les vibrations dues aux inégalités de la route.

Son coefficient de pénétration dans l'air exceptionnel permet au break CX d'être aussi un exemple de sobriété.

Mais s'il est agréable à conduire, le break CX est également facile à charger. D'un geste la banquette arrière se rabat et offre 2,50 m² d'une surface plate à 48 cm du sol.

Même en pleine charge, le break CX reste un exemple de sécurité.

La suspension hydropneumatique qui maintient constante la garde au sol permet de conserver dans tous les cas la même tenue de route, le même freinage, la même souplesse de direction que lors d'une utilisation chauffeur seul.

Avec ses 685 kg de charge utile (charge utile du break CX 2000 de base essence), le break CX peut transporter toutes sortes de matériels dans des conditions de sécurité et de confort jusque-là inconnues.

Finition de base ou finition super, le break CX possède toutes les caractéristiques, toutes les innovations de la berline CX 2000.

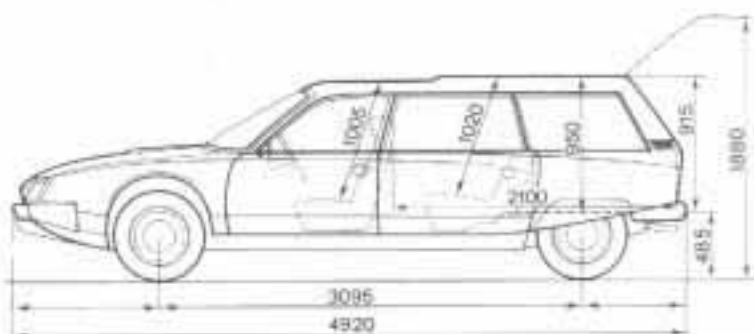
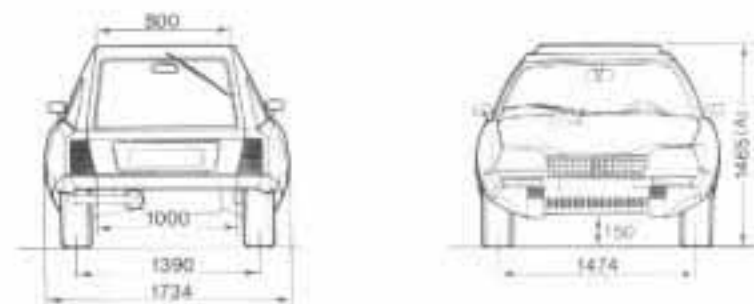
Il est même disponible avec le nouveau moteur diesel.



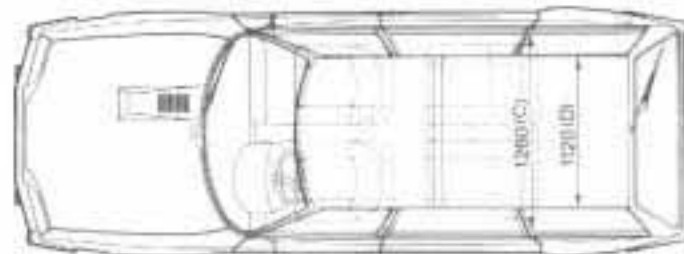
CITROËN ^ CX BREAK

Tableau des cotes	Moteur essence	Moteur diesel
Cylindrée	1985 cm ³	2175 cm ³
Alésage/course	86 x 85,5	90 x 85,5
Rapport volumétrique	9/1	22,25/1
Puissance administrative française	11 CV	9 CV
Puissance DIN	102 ch à 5500 tr/mn	66 ch à 4500 tr/mn
Couple DIN	15,5 mkg à 3000 tr/mn	12,8 mkg à 2750 tr/mn
Performances		
Vitesse maxi	171 km/h	144 km/h
Vitesse départ/arrêt : 1000 m	35"8	42"
Consommation à vitesse stabilisée		
à 90 km/h (demi-charge)	8,4 l	6,4 l
à 120 km/h (demi-charge)	10,8 l	8,8 l

Poids (kg)	2000		2200 Diesel	
	Base	Super	Base	Super
PODM	1385	1400	1445	1460
Sur AV	880	888	940	948
Sur AR	505	512	505	512
PTC	2070		2110	
PTR	3370		3410	
Remorquable sans frein	690			
Remorquable avec frein	1300 (1500 kg dans la limite du PTR)			
Maxi sur flèche	100			
Maxi sur galerie	80			



Volume total du coffre : 1115 dm³ Banquette AR rabattue 2000 dm³



(A) à vide (C) largeur aux épaules (D) entre passage de roues
gardé au sol constant

La Société Automobiles Citroën se réserve le droit de modifier sans préavis ses modèles ainsi que leurs caractéristiques, équipements et accessoires.
Citer l'usage, sans chauffage des Citroën et des Automobiles, entretenu par ceux qui les connaissent le mieux.

CITROËN ^ préfère TOTAL